

Luminaire en saillie - Lentille de Fresnel - à rayonnement asymétrique direct

Boîtier en tôle d'acier, section rectangulaire compacte, hauteur visible 40 mm; système d'étrier à montage rapide Quicklock intégré avec crochets et câble de retenue pour un montage simple et rapide; Couleur du boîtier gris argenté/blanc aluminium RAL 9006; Répartition directe de la lumière, à rayonnement asymétrique par lentille de Fresnel en PMMA, répartition homogène de la lumière dans le sens de diffusion; Branchement facile directement sur le dessus du luminaire via un cache de borne. Branchement électrique par bornier de raccordement à 5 pôles avec technique de contacts enfichables.. Pour le montage suspendu, commander séparément le connecteur de chemin lumineux AVAWF-LB et, le cas échéant, la suspension de câble supplémentaire AVAWF-SAE, en fonction du nombre de luminaires. Luminaire en saillie pour montage au plafond.

## CARACTÉRISTIQUES

Numéro de commande	65713016195
Numéro EAN	4020863479221
Tarif des douanes	94051190
Marque de certification	IP 20, Classe d'isolation I, ENEC10 VDE, F, Intérieur, CE
Degré de résistance aux chocs IK	IK03
Température ambiante	ta 25°C
Propriétés particulières	Prêt pour l'IdO
Durée de la garantie	5 Années

## ÉLECTROTECHNIQUE

Ballast	Pilote électronique DALI2 (1 pièce)
Puissance du système	34W
Tension secteur	230V/50Hz
Disjoncteur (courant de appel)	13 unités/B10, 24 unités/B16, 25 unités/C10, 40 unités/C16
Classe de efficacité énergétique/Source de lumière	C

## ÉCLAIRAGISME

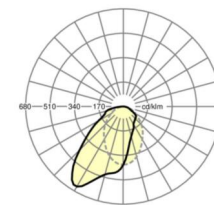
Équipement	LED, Rendu des couleurs/Température de couleur CRI ≥ 80 / 3000K
Tolérance de localisation chromatique (MacAdam)	3SDCM
Groupe de risque photobiologique (Luminaire)	RG0
Flux lumineux nominal	3564lm
Longévité des sources LED	70000h L80/B10 (Tq 25°C), 50000h L90/B50 (Tq 25°C)
Efficacité lumineuse du luminaire	106lm/W
UGR trans./long.	24.0 / 26.4

## MÉCANIQUE

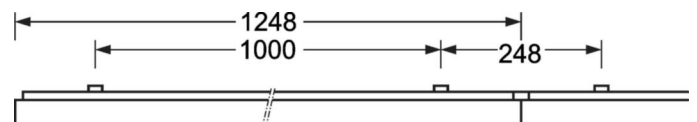
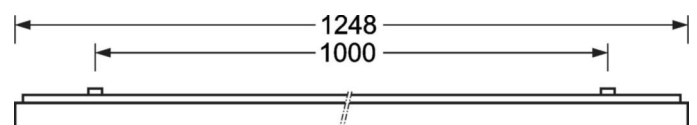
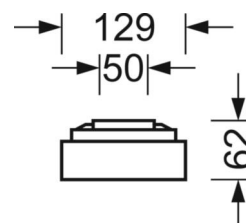
Couleur du boîtier	gris argenté/blanc aluminium RAL 9006
Cotes (Long.xLarg.xH/DxH)	1248mm x 129mm x 62mm
Poids (net)	4kg
Entrée de câble KE (X/Y)	0mm/0mm
Type de montage	Montage individuel en saillie au plafond, Montage en saillie au plafond de la bande lumineuse

## LIEN PROFOND

<https://www.regiolux.de/fr/article/65713016195>



Référence	LED 3600lm 830
ηLB	100 %
Φ ↓/↑	100 % / 0 %
UGR trans./long.	24.0 / 26.4



## Dimensions

---

L	1248 mm	Longueur
B	129 mm	Largeur
H	62 mm	Hauteur
A1	1000 mm	Écart de fixation montage individuel
A3	248 mm	Écart de fixation entre les luminaires agencés en bande lumineuse
A4	50 mm	Écart de fixation (largeur)
X	0 mm	Écart entrée de câbles - centre du luminaire sur l'axe X (longitudinal)
Y	0 mm	Écart entrée de câbles - centre du luminaire sur l'axe Y (transversal)

---